



ELLWANGER.GEIGER

PRIVATBANKHAUS SEIT 1912

Investieren in Nachhaltigkeit

Die Strategie Nachhaltigkeit investiert weltweit in Aktienfonds mit einer wirkungsbezogenen Investmentstrategie. Manager dieser Fonds selektieren Unternehmen, die mit ihren Produkten und/oder Dienstleistungen neben einer finanziellen Rendite auch einen ökologischen

und sozialen Beitrag leisten:
 — „SDG-Fonds“: Alle Ziele für eine nachhaltige Entwicklung (Sustainable Development Goals SDG) können Basis der Investitionsentscheidung sein
 — Umweltfonds: Fokus auf Themen wie Ressourceneffizienz, erneuerbare

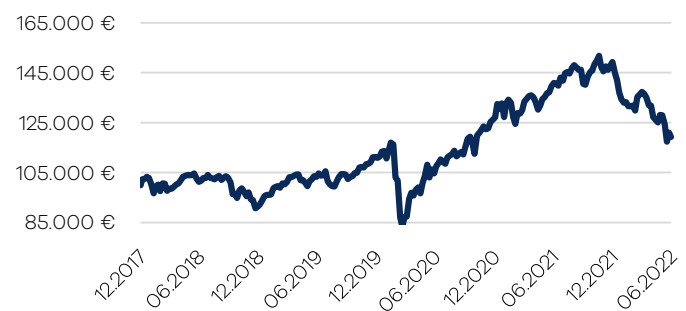
Energien, Reduzierung der Treibhausgasemissionen, biologische Vielfalt und Kreislaufwirtschaft.
 Es wird in Fonds mit einer transparenten Berichterstattung investiert, die die Anforderungen von Artikel 9 der Offenlegungsverordnung erfüllen.

Wertentwicklung^{1,2}

KENNZAHLEN ^{1,2}

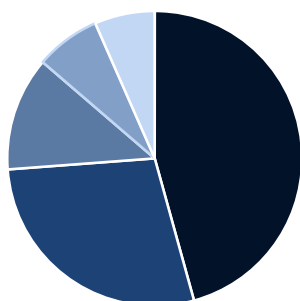
Wertentwicklung seit Auflage (31.12.2017)	19,28%
Wertentwicklung seit Auflage pro Jahr	4,00%
Wertentwicklung 1 Jahr	-15,07%
Wertentwicklung 3 Jahre	15,51%
Maximaler Verlust	-31,90%
Maximale Verlustperiode	Feb 20 - Mrz 20
Erholungsphase	Mrz 20 - Okt 20

einer Investition von 100.000 Euro am 01.01.2018

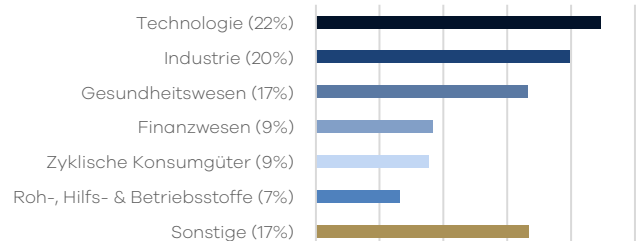


	Jan	Feb	Mrz	Apr	Mai	Jun	Jul	Aug	Sep	Okt	Nov	Dez	ytd	Vola 1 J ³
2022	-8,30%	-2,47%	3,09%	-3,49%	-2,97%	-6,74%							-20,12%	13,65%
2021	0,02%	1,33%	4,45%	2,04%	-0,55%	3,27%	-1,21%	2,48%	-2,29%	2,25%	-2,12%	-12,37%	14,15%	12,92%
2020	-1,13%	-6,87%	-11,42%	12,02%	5,21%	1,24%	0,23%	3,38%	-0,70%	-2,34%	8,72%	3,32%	43,85%	26,58%
2019	6,70%	2,71%	1,87%	1,03%	-2,96%	3,96%	2,29%	-2,10%	0,70%	0,58%	6,10%	1,07%	38,14%	8,85%
2018	2,27%	-0,75%	-1,80%	3,78%	3,81%	-0,83%	1,46%	1,56%	1,58%	-5,69%	2,55%	-7,50%	2,71%	12,02%

Portfolio¹ 30.06.2022



- Nordamerika (46%)
- Europa (28%)
- Schwellenländer (13%)
- Asien-Pazifik ex. Japan (7%)
- Japan (7%)





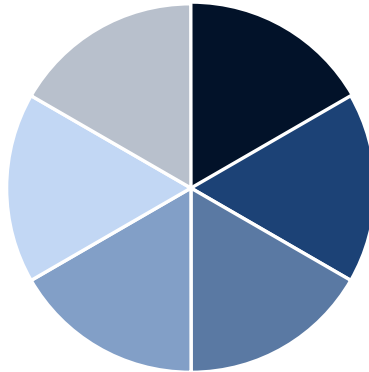
Investments

ACATIS FAIR VALUE AKTIEN GLOBAL

Internationaler Aktienfonds, dessen Ziel es ist, „Verantwortungsvoll mit Value investieren“. Entscheidend ist dabei die Zusammenarbeit mit einem Beirat um stets von der Vergangenheit in die Zukunft zu blicken.

CT SDG ENGAGEMENT GL. EQUITY

Investitionen gemäß Investmentphilosophie „meiden, investieren, verbessern“ in 40-60 mittlere und kleine Titel, wobei alle ESG-Dimensionen Beachtung finden und Zukunftsfähigkeit und positiver Wandel im Fokus stehen.



WELLINGTON GLOBAL IMPACT

Globaler Small Mid Cap -Fonds mit messbaren Impact Gesundheit, Ressourcen (alternative Energie, finanz. Integration, Sicherheit & Schutz, Ernährung, Bildung)

PICTET GLOBAL ENVIRONMENTAL OPPS

Reine Umweltstrategie, die Unternehmen aus den Bereichen Ressourceneffizienz und Umweltqualität selektiert, die überproportional von Megatrends profitieren und durch ihr überdurchschnittliches Wachstum gewinnen.

LLOYD FONDS - GREEN DIVIDEND WORLD

Umweltfonds, dessen Konzept gemeinsam mit dem WWF (World Wide Fund For Nature) entwickelt wurde. Selektion von Transformationsunternehmen. Portfolio besteht aus 40-50 guten Dividententiteln.

ÖKOWORLD GROWING MARKETS 2.0

Investiert wird in Aktien in den Emerging Markets, die dem ethischen Anspruch entsprechen und auf Sozialverträglichkeit und ökologische Kriterien geprüft wurden.

Kontakt

BANKHAUS ELLWANGER & GEIGER AG
Börsenplatz 1, 70174 Stuttgart

Amtsgericht Stuttgart, HRB 766641
Vorstand: Dr. Volker Gerstenmaier,
Harald Brenner
Aufsichtsratsvorsitzender: Lars Hille

Portfolio Management:
Katrin Junginger, katrin.junginger@privatbank.de
Karin Duppel, karin.duppel@privatbank.de

Wichtige Hinweise

Die Darstellungen geben die aktuellen Meinungen und Einschätzungen zum Zeitpunkt der Erstellung des Dokuments wieder. Sie können ohne Vorankündigung angepasst oder geändert werden. Die enthaltenen Informationen wurden sorgfältig geprüft und zusammengestellt. Eine Gewähr für die Richtigkeit und Vollständigkeit kann nicht übernommen werden. Die vorliegenden Informationen sind keine Finanzanalyse im Sinne des Wertpapierhandelsgesetzes und genügen nicht allen gesetzlichen Anforderungen zur Gewährleistung der Unvoreingenommenheit von Finanzanalysen und unterliegen nicht einem Verbot des Handels vor der Veröffentlichung von Finanzanalysen. Auch die beste Vermögensverwaltung kann Risiken nicht vollständig ausschließen. Trotz eines erfahrenen Portfoliomanagements mit umfassendem und aktivem Managementansatz lassen sich auch bei breiter Streuung insbesondere die Risiken von Kursschwankungen, die Länder- und Bonitätsrisiken der Emittenten sowie Währungsrisiken nicht ausschließen. Auch ein bisher bewährter Analyseansatz garantiert keine zukünftigen Anlageerfolge. Die Informationen sind keine Anlageberatung oder Empfehlung. Für individuelle Anlageempfehlungen und umfassende Beratungen stehen Ihnen die Berater unseres Hauses gerne zur Verfügung. Angaben zur steuerlichen Situation sind nur allgemeiner Art. Für eine individuelle Beurteilung der für Sie steuerlich relevanten Aspekte und ggf. abweichende Bewertungen sollten Sie Ihren Steuerberater hinzuziehen.

Bei den Performancedarstellungen handelt es sich um eine Betrachtung früherer Wertentwicklungen. Diese Angaben, Vergleiche und Betrachtungen der Vergangenheit sind kein verlässlicher Indikator für zukünftige Entwicklungen. Insbesondere Markt-, Kurs- und Währungsschwankungen können die Kurse, Werte und Erträge beeinflussen und zu Gewinnen oder Verlusten führen. In diesem Dokument werden lediglich allgemeine, unverbindliche Informationen zur Strategie Nachhaltigkeit erteilt. Die Wertentwicklung bis zum 30.4.2018 basiert auf einer Rückrechnung. Diese stellt keine tatsächlich erzielte Wertentwicklung dar und sollte nicht als Indikator für eine zukünftige Wertentwicklung interpretiert werden. Für einen Erwerb der Investmentfonds verbindlich sind ausschließlich die Verkaufsunterlagen (Verkaufsprospekt und ggf. Halbjahres- oder Jahresberichte) sowie die wesentlichen Anlegerinformationen, die bei den jeweiligen Investmentgesellschaften angefordert werden können. Weiter können die Verwaltungsgesellschaften etwaige, länderspezifische Anpassungen der Vertriebszulassung, einschl. Widerruf des Vertriebs, bezüglich ihrer Investmentfonds vornehmen.

Fußnoten

- Die zugrundeliegenden Daten der Portfoliostruktur sind der Software Plattform Morningstar Direct TM entnommen. Morningstar Direct ist eine Datenbank und stellt Analyseinstrumente zur Verfügung, die wir zur Auswahl und Überwachung der Zielfonds einsetzen. Die Angaben zur Wertentwicklung und zu den Risikokennzahlen sind unserem Vermögensverwaltungssystem Infront Portfolio Manager entnommen.
- Die angegebene Wertentwicklung berücksichtigt alle auf Ebene der Zielfonds anfallenden Kosten (z.B. Managementvergütung, Verwaltungsgebühr) sowie eine Vermögensverwaltungsvergütung in Höhe von 1,428% (1,2% p.a. zzgl. 19% Ust.). Auf die Berücksichtigung des Ausgabeaufschlags im 1. Anlagejahr wird verzichtet, da dieser im Rahmen der Vermögensverwaltung nicht erhoben wird. Sofern die dargestellten Fonds nicht innerhalb einer Vermögensverwaltung von Ellwanger.Geiger gekauft werden, können bei Erwerb/Depotführung/Veräußerung über Dritte abweichende Kosten anfallen, die die Rendite beeinflussen. Verwah- und Veräußerungskosten können sich im Zeitablauf ändern.
- Die Volatilität ist eine Kennzahl für die Häufigkeit und Intensität der Preisschwankungen eines Wertpapiers oder Index innerhalb eines Betrachtungszeitraums.

